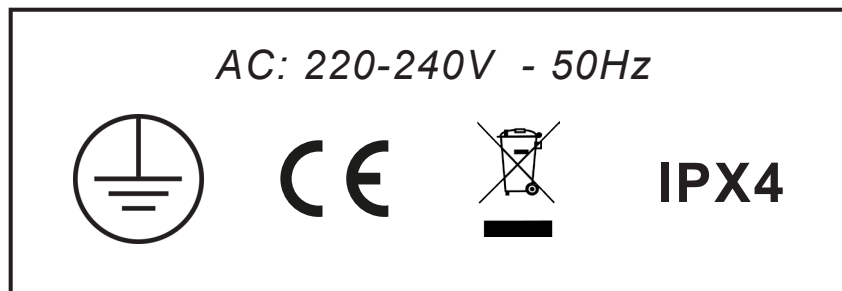


## Monteringsanvisning

### Gyldighed

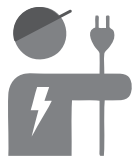
Elektriske håndklædevarmere med nedenstående vare-/type-nr.:

SN8053PE (60Watt), SN6543PE (45Watt)



### Produktets formål og anvendelse

- Produktet er fremstillet til brug i private hjem til tørring af tekstiler, rengjort i vand og almindelige vaskemidler til privat brug.
- Produktet må ikke anvendes til andre formål.



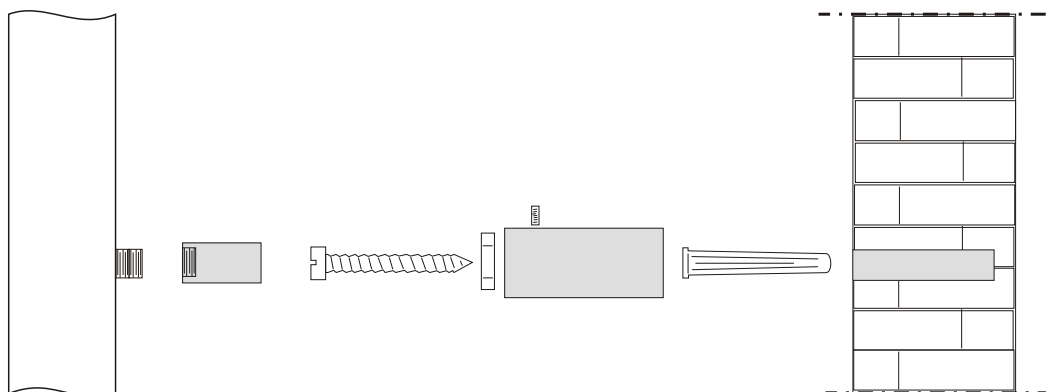
### Sikkerhedsoplysninger

- Under forudsætning af, at det medfølgende kabel med stikprop anvendes **uden** modificering og tilsluttes et lovligt etableret stik, må produktet tilsluttes af enhver voksen.
- Kun en autoriseret elektriker må tilslutte produktet, hvis det medfølgende kabel eller stik modificeres og kun hvis tilslutning overholder lovgivningen på det givne installationssted.
- Kun en autoriseret elektriker må foretage ændringer på kabel og stik eller udføre reparation af kabel eller stik.
- Produktet er godkendt i IP-klasse X4. Hvis kabel eller stik modificeres, er installatøren ansvarlig for, at den konkrete tilslutning er lovlig på det pågældende sted.

### Monteringsanvisning

1) Monter de fire beslag, som vist på fig. 1

2) Sæt stikproppen i et etableret stik.



### OBS

Medleverede vægskruer og rawplugs er ikke nødvendigvis egnede til det konkrete installationssted. Benyt altid skruer og rawplugs egnede til netop din væg!